



MUNICÍPIO DA ESTÂNCIA BALNEÁRIA DE PRAIA GRANDE

Estado de São Paulo
SEDUC - Secretaria de Educação

ATIVIDADE 09

PONTE DO SABER



Disciplina: Língua Portuguesa

2ª série – Ensino Médio EJA

Caro (a) aluno (a), esperamos que você esteja bem! Nesta quinzena, convidamos você a conhecer o gênero textual infográfico. Em seguida, fará a leitura, compreensão e interpretação de um texto sobre a inserção das mulheres no mercado de trabalho. Bons estudos!

O que é um infográfico?

A definição mais comum de Infográfico descreve-o simplesmente como uma representação visual de informações e dados. Combinando elementos de imagem de texto, gráfico, diagramas, mais recentemente, vídeo. Um infográfico é uma ferramenta eficaz para apresentar dados e explicar questões complexas de uma forma que pode rapidamente levar a uma visão e melhor compreensão.

Disponível em: <https://infogram.com/pt/pagina/infografico>

Exemplo de um infográfico sobre a indústria de alimentos no Brasil:



Disponível em: <https://i3csolucoes.com.br/3-tecnologias-na-industria-de-alimentos/>

1. Em relação às características do gênero infográfico, assinale a alternativa **INCORRETA**.

- A) Não apresenta dados a respeito de questões complexas e polêmicas.
- B) É constituído por representações visuais de informações e dados.
- C) É ineficaz na apresentação de dados e explicações sobre questões complexas.
- D) Os dados são apresentados de forma simples e dinâmica.


Leia o infográfico abaixo para responder às questões de 2 a 3.

BRASIL

A inserção das mulheres no mercado de trabalho

4º trimestre de 2019

ELAS GANHAM MENOS



Rendimento mensal médio das mulheres foi **22% menor** do que o dos homens

MESMO CARGO, RENDIMENTO MENOR




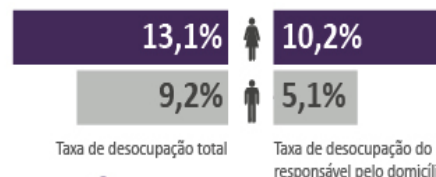
A cada 10 diretores e gerentes, **4 eram mulheres**, mas o rendimento delas foi **29% menor**. Em média, eles ganharam R\$ 40, por hora, enquanto elas receberam R\$29

APOSENTADORIA: TAMBÉM RECEBEM MENOS

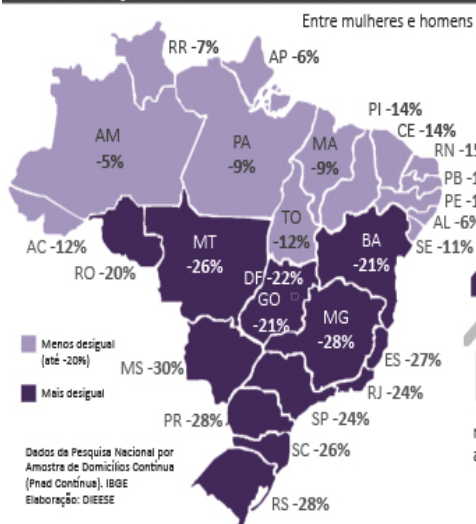
Com rendimentos inferiores aos recebidos pelos homens, a contribuição para a previdência das mulheres também é menor, impactando no valor das aposentadorias. Em média, a **aposentadoria das mulheres foi 17% menor** do que a dos homens



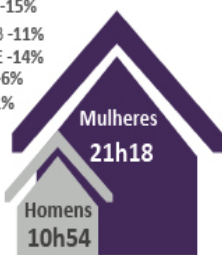
DESEMPREGO É MAIOR ENTRE ELAS



DIFERENÇA DE RENDIMENTO NOS ESTADOS



AFAZERES DOMÉSTICOS



média de horas semanais dedicada aos afazeres domésticos

Mulheres gastaram **95% mais tempo** em afazeres domésticos do que os homens. Em média, foram **541 horas a mais** por ano, equivalente a 68 dias (considerando uma jornada de 8 horas/dia)

FALTA DE CRECHE TIRA MULHER DO TRABALHO REMUNERADO



www.dieese.org.br **DIEESE**

Disponível em: <https://www.extraclassa.org.br/economia/2021/11/trabalhadores-negros-perdem-mais-empregos-ganham-menos-e-tem-menos-chances-de-recolocacao-durante-a-pandemia/>

2. Segundo os dados do infográfico, a respeito do trabalho remunerado:

- A) 80% das mulheres não tinham nenhum tipo de remuneração.
- B) a remuneração das mulheres, nos últimos anos, é bem maior que a dos homens.
- C) apenas 10% das mulheres com filhos não têm trabalho remunerado.
- D) o rendimento mensal das mulheres foi 38% menor do que o dos homens.

3. Comparando os dados entre homens e mulheres, é correto dizer que

- A) o tempo dedicado aos afazeres domésticos é bem menor em relação às mulheres.
- B) a contribuição para a previdência das mulheres é bem maior e sem impactos na aposentadoria.
- C) de cada dez gerentes ou diretores, nove são mulheres.
- D) o desemprego atinge bem mais as mulheres do que os homens.